ŘEZ B-B – NAVRŽENÝ STAV

M 1 : 50

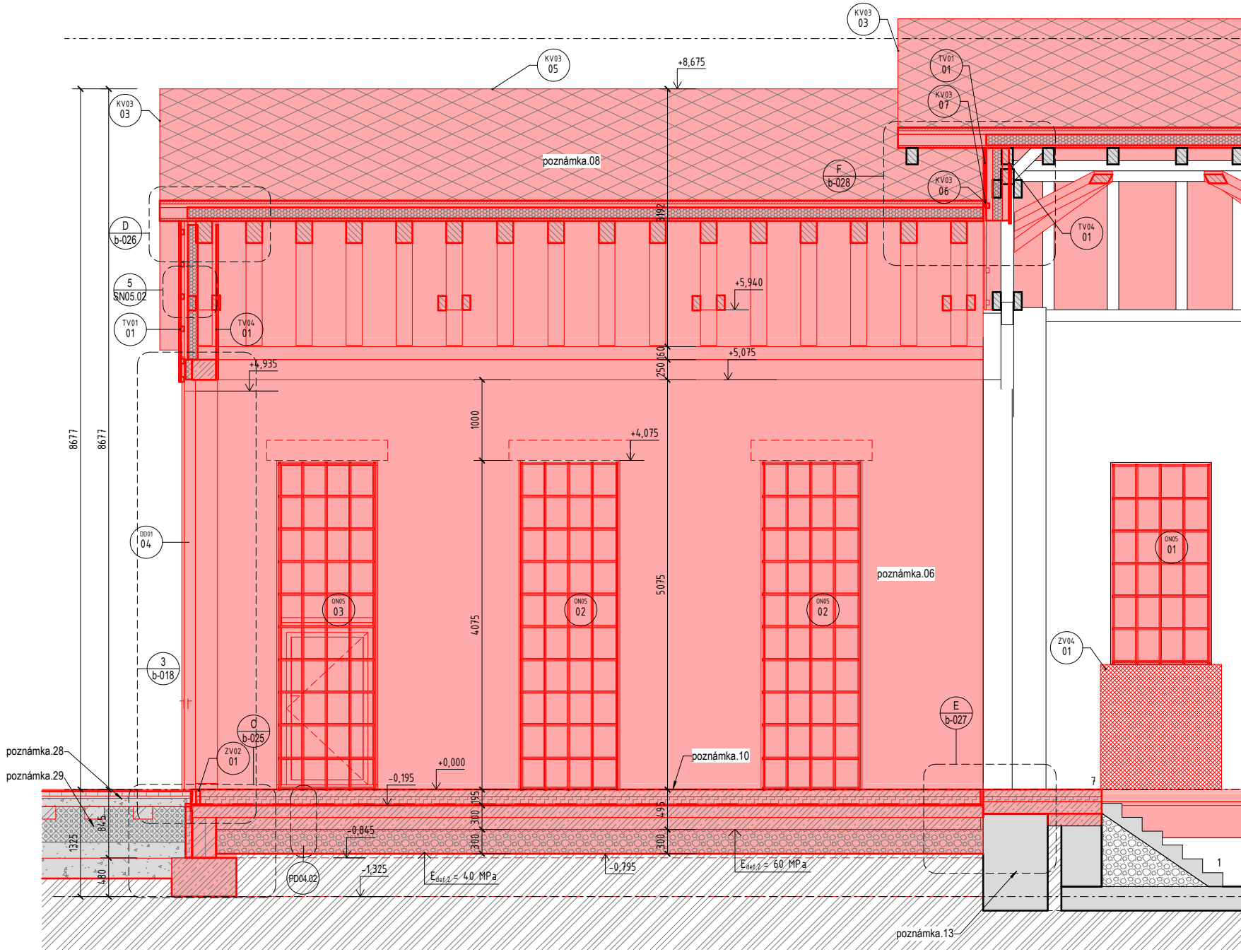
KV03
03
KV03
05
+8,675
KV03
03
TV01
01
KV03
07
poznámka.08
F
b-028
KV03
06
D
b-026
TV04
01
5
SN05.02
+5,940
TV01
01
TV04
01
+4,935
+5,075
3192
160
250
8677
8677
1000
+4,075
DD01
04
poznámka.06
ON05
01
5075
4075
ON05
03
ON05
02
ON05
02
ZV04
01
3
b-018
E
b-027
C
b-025
ZV02
01
poznámka.10
+0,000
-0,195
poznámka.28
poznámka.29
7
195
300
495
300
300
-0,845
845
1325
480
-1,325
PD04.02
$E_{def,2}$ = 40 MPa
-0,795
$E_{def,2}$ = 60 MPa
1
poznámka.13

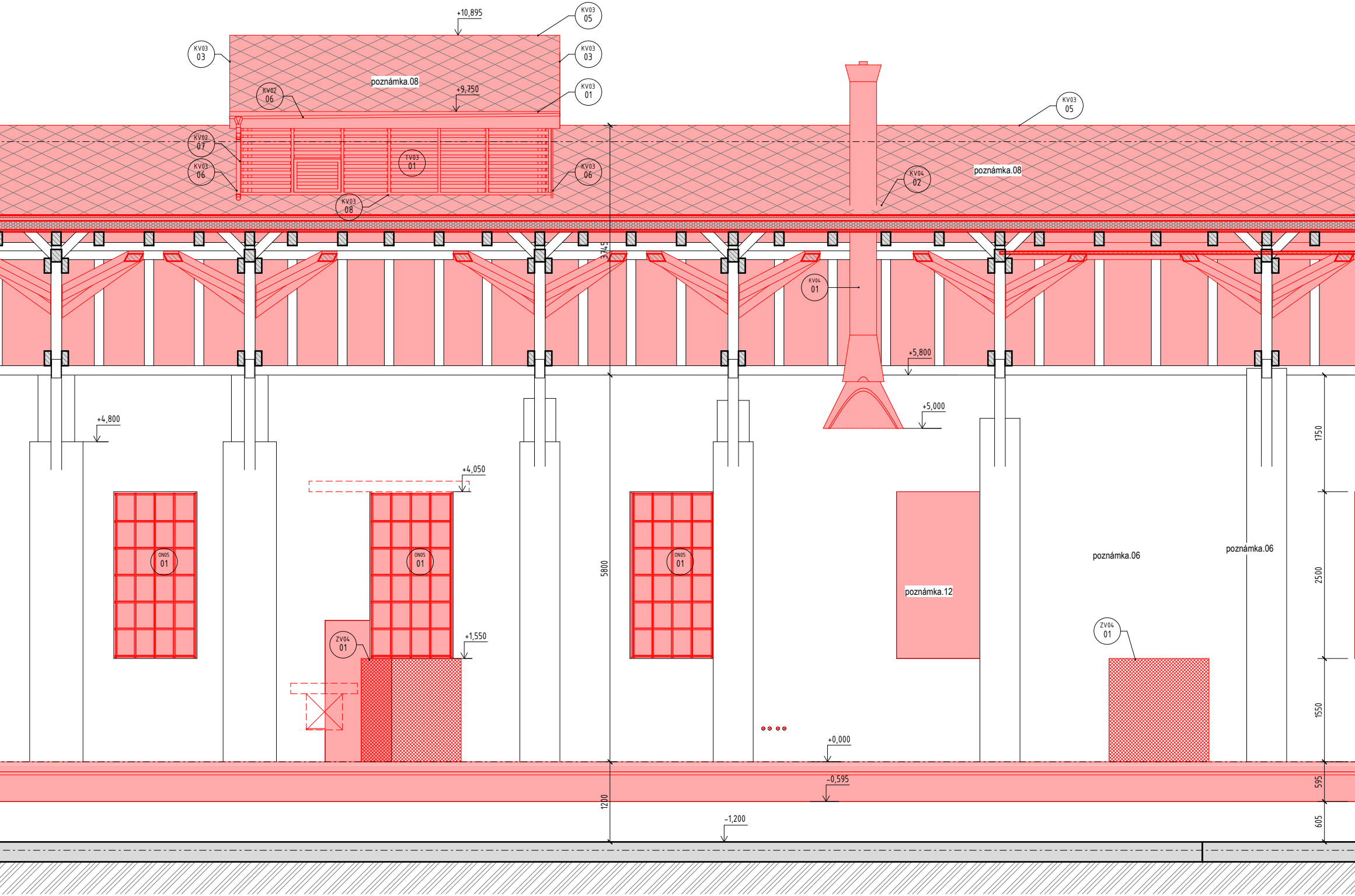
+10,895
KV03 05
KV03 03
KV03 03
poznámka.08
KV02 06
+9,750
KV03 01
KV03 05
KV02 07
KV03 06
TV03 01
KV03 06
KV03 08
KV04 02
poznámka.08
3745
KV04 01
+5,800
+5,000
+4,800
1750
+4,050
ON05 01
ON05 01
ON05 01
5800
poznámka.12
poznámka.06
poznámka.06
2500
ZV04 01
+1,550
ZV04 01
1550
+0,000
-0,595
595
1200
-1,200
605

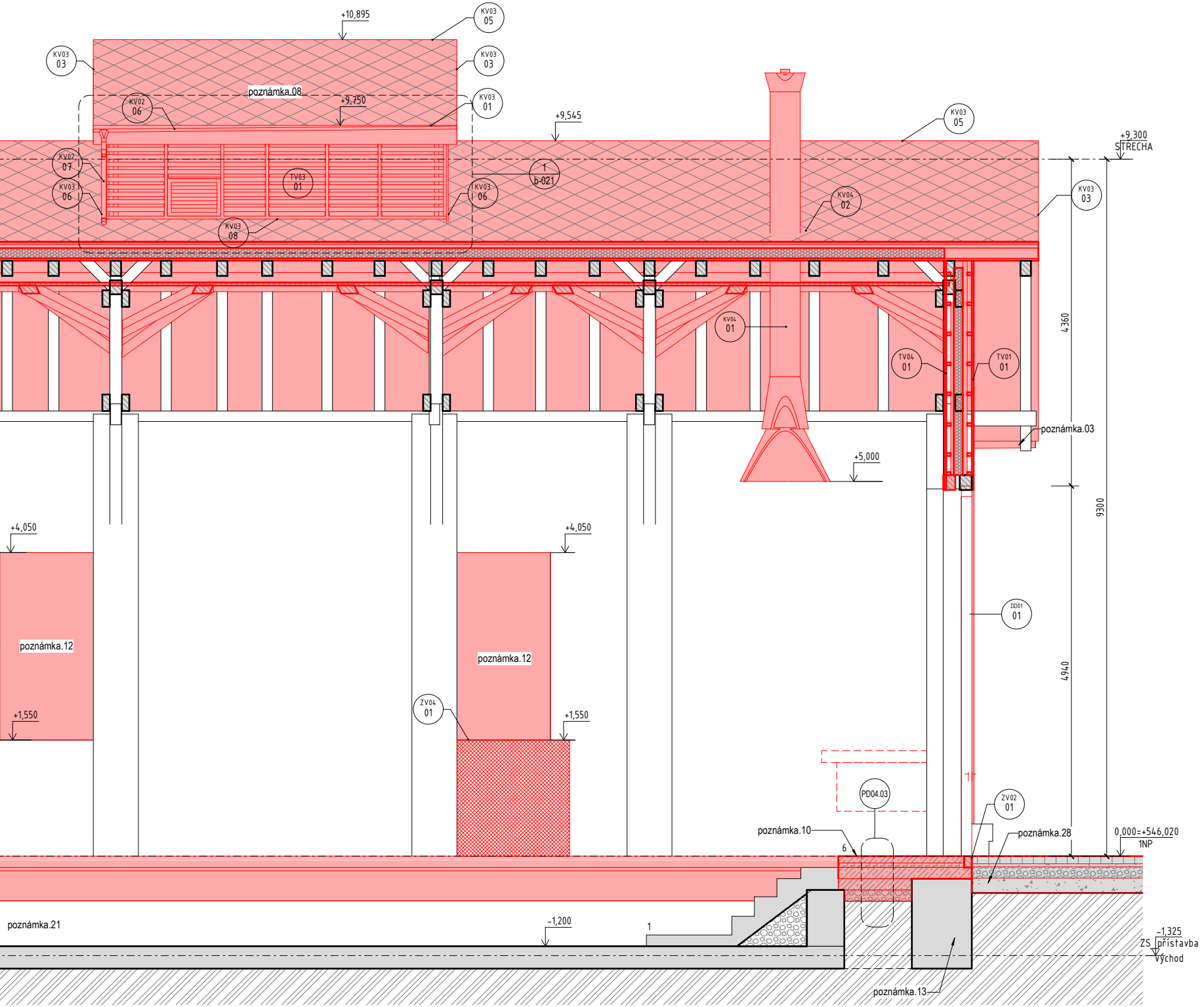
+10,895
KV03 05
KV03 03
KV03 03
poznámka.08
+9,750
KV03 01
KV02 06
+9,545
KV03 05
+9,300
STRECHA
KV02 07
KV03 06
TV03 01
1 b-021
KV03 06
KV04 02
KV03 03
KV03 08
4360
KV04 01
TV04 01
TV01 01
poznámka.03
+5,000
9300
+4,050
+4,050
DD01 01
poznámka.12
poznámka.12
4940
ZV04 01
+1,550
+1,550
PD04.03
ZV02 01
poznámka.10
6
poznámka.28
0,000=+546,020
1NP
poznámka.21
-1,200
1
-1,325
ZS přístavba
východ
poznámka.13

Souřadnicový systém S-JTSK, Výškový systém Bpv, ±0,000 = 546,020 m n. m.

LEGENDA ČAR A ZNAČEK

—	NAVRHOVANÉ KONSTRUKCE
—	STÁVAJÍCÍ KONSTRUKCE
⬚	STAVEBNÍ DETAIL
(XX)	POPIS SKLADBY/ VÝROBKU
〈XX〉	POPIS MATERIÁLU

LEGENDA MATERIÁLŮ

⬜	STÁVAJÍCÍ KONSTRUKCE
🟥	NAVRHOVANÉ KONSTRUKCE
▨	ROSTLÝ TERÉN
▥	DŘEVO

LEGENDA POZNÁMEK - NAVRŽENÝ STAV

poznámka.03	Nový okapový žlab.
poznámka.06	Nová omítka.
poznámka.08	Nová střešní krytina z recyklovaného plastu černé barvy imitující přírodní břidlici.
poznámka.10	Nová podlaha – finální nášlapná vrstva bude opatřena epoxidovým nátěrem šedé barvy.
poznámka.12	Zazdění otvoru CPP.
poznámka.13	Předpoklad základových konstrukcí.
poznámka.21	Vybrání nečistot z revizní jámy + sanace. Na všech plochách jámy bude provedeno omytí tlakovou vodou s příměsí čistícího koncentrátu na tenzidové bázi. Hloubkové přespárování v celé ploše + hydrofobizační nátěr. Před spárováním nutno spáry proškrábnout.
poznámka.28	Zpevněné plochy viz SO 16.
poznámka.29	Viz žel. svršek a spodek SO 17.

Jiná ověření:

Paré:

Orientační schéma:

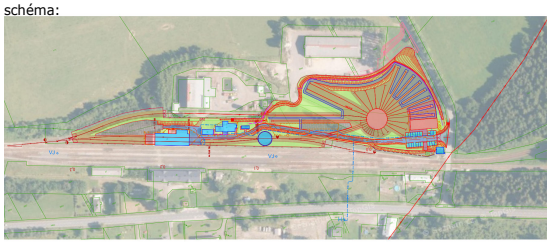

Razítko oprávněné osoby:

Podpis:

Datum:

Revize:	Datum:	Popis:	Kontroloval:
0	05.03.2023	Dokumentace pro provádění stavby	Ing. Tomáš Koblása

Stavebník / investor:	**Pardubický kraj**
Adresa:	Komenského náměstí 125, 532 11 Pardubice
Zástupce investora:	
Adresa:	

Zhotovitel díla:	**Prodin a.s.**
Adresa:	K Vápence 2745, Pardubice 530 02
Kontakt:	T: +420 466 055 111 E: info@prodin.cz
Zhotovitel části / objektu:	**Prodin a.s.**
Adresa:	K Vápence 2745, Pardubice 530 02
Kontakt:	T: +420 466 055 111 E: info@prodin.cz

PRODIN
SKUPINA VENTIO

Hlavní projektant (HIP):	Ing. Petr Prchal	Specialista:	Ing. Tomáš Koblása

Název stavby / akce:	**Areál železničního depa v Dolní Lipce**		Označení investora: OR-22-24401
Adresa stavby:	obec Dolní Lipka		Zakázka: 31/22/242.208
Název části:	Architektonicko-stavební řešení		Označení části: **SO06-D.1.1**
Název objektu / dílčí části:	**Objekt výtopny**		Označení objektu / komplexu: **DSO 06.1**
Název přílohy: Název dílčí části přílohy:	**ŘEZ B-B – NAVRŽENÝ STAV** Výkresová část		Číslo přílohy: **b-012**
Odpovědný projektant: Ing. Tomáš Koblása	Zpracovatel přílohy: Ing. Radka Rousková	Měřítko: 1 : 50 Formáty: 1470x297	Stupeň dokumentace: **DPS**
Kraj: Pardubický	Katastrální území: Dolní Lipka [629588]	TUDU:	Smluvní datum zpracování: **25.02.2024**

Označení investora:	*Stupeň dokumentace:*	*Část:*	*Objekt:*	*Podobjekt:*	*Příloha:*	*Revize:*